

A photograph of a flock of sheep in a field, with a black and white dog in the foreground. The sheep are behind a wooden fence. The dog is looking towards the camera.

ZOONOSIS

HIDATIDOSIS

CÓMO RECONOCERLA Y PREVENIRLA

HIDATIDOSIS

CÓMO RECONOCERLA Y PREVENIRLA


¿CÓMO SE TRANSMITE?

Cuando los perros son alimentados con vísceras crudas de ovejas, cabras y vacas que tienen quistes hidatídicos, los huevos del parásito son eliminados con la materia fecal del canino. Las personas y el ganado se contagian al ingerir huevos del parásito que están en la tierra y el pasto, o por el consumo de productos de huerta contaminados.



¿CUÁLES SON LOS SIGNOS CLÍNICOS?

La hidatidosis produce quistes que usualmente se desarrollan en el hígado, los pulmones o los riñones. Generalmente, la enfermedad es de curso asintomático durante largos períodos de tiempo, por lo que se suele detectar cuando el quiste alcanza un tamaño significativo o en eventuales ecografías o cirugías abdominales.




¿CÓMO PREVENIRLA?

El riesgo de contagio es mayor en los lugares donde se cría ganado pero también se produce en zonas urbanas. Por eso, el Senasa le recomienda que:

- No alimente a los perros con vísceras crudas.
- Desparasite a los perros de zonas rurales cada 45 días y a los de zonas urbanas cada 4 a 6 meses.
- Evite que los niños se lleven tierra a la boca.
- Lave sus manos y las de los niños luego de estar en contacto con los animales o con la tierra.
- Cerque las huertas.
- Lave cuidadosamente los vegetales.
- Mantenga a los perros lejos de los lugares donde se faena.

Es una enfermedad producida por el parásito *Equinococos granuloso* que se encuentra en el intestino de los perros y se transmite a través de su materia fecal. El parásito se difunde mediante un ciclo primario que comprende a perros y ovinos; y uno secundario que involucra al perro con otras especies.



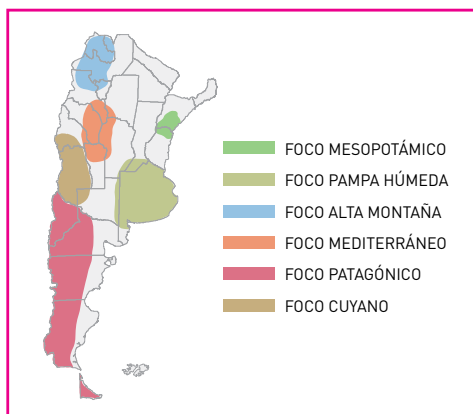
¿CÓMO ACTUAR ANTE LA SOSPECHA O CONFIRMACIÓN DE LA ENFERMEDAD?

La hidatidosis es una enfermedad grave para la salud pública. Por eso, si usted sospecha que pudo haber contraído la enfermedad recurra al centro de atención médica más cercano para un chequeo. Asimismo, recuerde que la hidatidosis se encuentra dentro del grupo de enfermedades de denuncia obligatoria por lo que si al faenar animales observa quistes (con apariencia de bolsas de agua) en los órganos, contáctese con el Senasa.

El perro infectado elimina por materia fecal miles de huevos embrionados que contaminan el medioambiente por hasta 41 meses manteniendo vivo el ciclo biológico de la hidatidosis. Adopte las medidas necesarias para la prevención de esta enfermedad.

FOCOS ENDÉMICOS

El parásito que origina esta enfermedad se encuentra ampliamente difundido en el territorio argentino.



La detección temprana y la notificación inmediata de casos de hidatidosis son fundamentales para la implementación de medidas de prevención, control y vigilancia por parte de los organismos competentes.



Coordinación de Zoonosis del Senasa

(011) 4121 -5000

coorzoonosis@senasa.gob.ar

www.senasa.gob.ar